

ОТЧЕТ О ФИНАНСОВЫХ РЕЗУЛЬТАТАХ ДЕЯТЕЛЬНОСТИ УЧРЕЖДЕНИЯ

на 1 января 2016 г.

Учреждение _____ образования Новосибирской области "Профессиональное училище № 14"
 Обособленное подразделение _____
 Учредитель _____
 Наименование органа, осуществляющего полномочия учредителя _____
 Периодичность: годовая
 Единица измерения: руб

	КОДЫ
Форма по ОКУД	0503721
Дата	01.01.2016
ИНН	5403123580
по ОКПО	
по ОКТМО	
по ОКПО	
Глава по БК	97
по ОКЕИ	383

Наименование показателя	Код строки	Код аналитики	Деятельность с целевыми средствами	Деятельность по государственному заданию	Приносящая доход деятельность	Итого
1	2	3	4	5	6	7
Доходы (стр.030 + стр.040 + стр.050 + стр.060 + стр.090 + стр.100 + стр.110)	010	100	792 650,05	23 878 100,00	4 882 278,72	29 553 028,77
<i>Доходы от собственности</i>	030	120	X	X	572 120,00	572 120,00
<i>Доходы от оказания платных услуг (работ)</i>	040	130	X	-	3 990 158,72	3 990 158,72
<i>Доходы от штрафов, пени, иных сумм принудительного изъятия</i>	050	140	X	X	-	-
<i>Безвозмездные поступления от бюджетов</i>	060	150	X	X	-	-
в том числе:						
поступления от наднациональных организаций и правительств иностранных государств	062	152	X	X	-	-
поступления от международных финансовых организаций	063	153	X	X	-	-
<i>Доходы от операций с активами</i>	090	170	-	-39 000,00	-	-39 000,00
в том числе:						
доходы от переоценки активов	091	171	-	-	-	-
доходы от реализации активов	092	172	-	-39 000,00	-	-39 000,00
из них:						
доходы от реализации нефинансовых активов	093	172	-	-39 000,00	-	-39 000,00
доходы от реализации финансовых активов	096	172	X	-	-	-
чрезвычайные доходы от операций с активами	099	173	-	-	-	-
<i>Прочие доходы</i>	100	180	792 650,05	23 917 100,00	320 000,00	25 029 750,05
в том числе:						
по субсидии	101	180	792 650,05	23 878 100,00	X	24 670 750,05
субсидии на осуществление капитальных вложений	102	180	-	X	X	-
иные трансферты	103	180	X	X	-	-
иные прочие доходы	104	180	-	39 000,00	320 000,00	359 000,00
<i>Доходы будущих периодов</i>	110	100	-	-	-	-


Наименование показателя	Код строки	Код аналитики	Деятельность с целевыми средствами	Деятельность по государственному заданию	Приносящая доход деятельность	Итого
1	2	3	4	5	6	7
Расходы(стр.160 + стр.170 + стр. 190 + стр.210 + стр. 230 + стр. 240 + стр. 250 + стр. 260 + стр. 290)	150	200	549 791,50	26 462 435,15	3 162 997,19	30 175 223,84
<i>Оплата труда и начисления на выплаты по оплате труда</i>	160	210	191 390,00	16 291 979,00	1 444 132,43	17 927 501,43
в том числе:						
заработная плата	161	211	146 990,00	12 514 949,00	1 109 150,96	13 771 089,96
прочие выплаты	162	212	-	-	9 800,00	9 800,00
начисления на выплаты по оплате труда	163	213	44 400,00	3 777 030,00	325 181,47	4 146 611,47
<i>Приобретение работ, услуг</i>	170	220	353 993,50	4 596 098,63	1 283 966,68	6 234 058,81
в том числе:						
услуги связи	171	221	-	48 000,00	5 939,50	53 939,50
транспортные услуги	172	222	-	-	8 525,80	8 525,80
коммунальные услуги	173	223	-	1 963 098,63	83 138,68	2 046 237,31
арендная плата за пользование имуществом	174	224	-	-	130 000,00	130 000,00
работы, услуги по содержанию имущества	175	225	300 000,00	1 020 000,00	766 587,50	2 086 587,50
прочие работы, услуги	176	226	53 993,50	1 565 000,00	289 775,20	1 908 768,70
<i>Обслуживание долговых обязательств</i>	190	230	X	X	-	-
обслуживание долговых обязательств перед резидентами	191	231	X	X	-	-
обслуживание долговых обязательств перед нерезидентами	192	232	X	X	-	-
<i>Безвозмездные перечисления организациям</i>	210	240	-	-	-	-
безвозмездные перечисления государственным и муниципальным организациям	211	241	-	-	-	-
безвозмездные перечисления организациям, за исключением государственных и муниципальных организаций	212	242	-	-	-	-
<i>Безвозмездные перечисления бюджетам</i>	230	250	-	-	-	-
в том числе:						
перечисления наднациональным организациям и правительствам иностранных государств	232	252	-	-	-	-
перечисления международным организациям	233	253	-	-	-	-
<i>Социальное обеспечение</i>	240	260	-	-	-	-
в том числе:						
пособия по социальной помощи населению	242	262	-	-	-	-
пенсии, пособия, выплачиваемые организациями сектора государственного управления	243	263	-	-	-	-
<i>Прочие расходы</i>	250	290	4 408,00	1 818 922,37	64 802,72	1 888 133,09

Наименование показателя	Код строки	Код аналитики	Деятельность с целевыми средствами	Деятельность по государственному заданию	Приносящая доход деятельность	Итого
1	2	3	4	5	6	7
<i>Расходы по операциям с активами</i>	260	270	-	3 755 435,15	370 095,36	4 125 530,51
в том числе:						
амортизация основных средств и нематериальных активов	261	271	-	2 583 362,82	175 224,36	2 758 587,18
расходование материальных запасов	264	272	-	1 172 072,33	194 871,00	1 366 943,33
чрезвычайные расходы по операциям с активами	269	273	-	-	-	-
<i>Расходы будущих периодов</i>	290		-	-	-	-
Чистый операционный результат (стр.301 - стр.302 + стр.303); (стр.310 + стр.380)	300		242 858,55	-2 584 335,15	1 719 281,53	-622 195,07
<i>Операционный результат до налогообложения (стр.010 - стр.150)</i>	301		242 858,55	-2 584 335,15	1 719 281,53	-622 195,07
<i>Налог на прибыль</i>	302		-	-	-	-
<i>Резервы предстоящих расходов</i>	303		-	-	-	-
Операции с нефинансовыми активами (стр.320 + стр.330 + стр.350 + стр.360+стр.370)	310		-	-2 353 887,82	1 635 781,53	-718 106,29
<i>Чистое поступление основных средств</i>	320		-	-2 353 887,82	437 333,44	-1 916 554,38
в том числе:						
увеличение стоимости основных средств	321	310	190 475,00	229 475,00	709 021,33	1 128 971,33
уменьшение стоимости основных средств	322	410	190 475,00	2 583 362,82	271 687,89	3 045 525,71
<i>Чистое поступление нематериальных активов</i>	330		-	-	-	-
в том числе:						
увеличение стоимости нематериальных активов	331	320	-	-	-	-
уменьшение стоимости нематериальных активов	332	420	-	-	-	-
<i>Чистое поступление произведенных активов</i>	350		-	-	-	-
в том числе:						
увеличение стоимости произведенных активов	351	330	-	-	-	-
уменьшение стоимости произведенных активов	352	430	-	-	-	-
<i>Чистое поступление материальных запасов</i>	360		-	-	-	-
в том числе:						
увеличение стоимости материальных запасов	361	340	-	1 172 072,33	629 569,84	1 801 642,17
уменьшение стоимости материальных запасов	362	440	-	1 172 072,33	629 569,84	1 801 642,17
<i>Чистое изменение затрат на изготовление готовой продукции (работ, услуг)</i>	370		-	-	1 198 448,09	1 198 448,09
в том числе:						
увеличение затрат	371	x	-	-	2 886 322,13	2 886 322,13
уменьшение затрат	372	x	-	-	1 687 874,04	1 687 874,04

Наименование показателя	Код строки	Код аналитики	Деятельность с целевыми средствами	Деятельность по государственному заданию	Приносящая доход деятельность	Итого
1	2	3	4	5	6	7
Операции с финансовыми активами и обязательствами (стр.390 - стр.510)	380		242 858,55	-230 447,33	83 500,00	95 911,22
Операции с финансовыми активами (стр.410 + стр.420 + стр.440 + стр.460 + стр. 470 + стр.480)	390		-	880 027,67	83 500,00	963 527,67
<i>Чистое поступление средств учреждений</i>	410		-52 383,55	919 027,67	-	866 644,12
в том числе:						
поступление средств	411	510	825 027,55	23 890 450,46	8 184 291,54	32 899 769,55
выбытие средств	412	610	877 411,10	22 971 422,79	8 184 291,54	32 033 125,43
<i>Чистое поступление ценных бумаг, кроме акций</i>	420		-	-	-	-
в том числе:						
увеличение стоимости ценных бумаг, кроме акций	421	520	-	-	-	-
уменьшение стоимости ценных бумаг, кроме акций	422	620	-	-	-	-
<i>Чистое поступление акций и иных форм участия в капитале</i>	440		-	-	-	-
в том числе:						
увеличение стоимости акций и иных форм участия в капитале	441	530	-	-	-	-
уменьшение стоимости акций и иных форм участия в капитале	442	630	-	-	-	-
<i>Чистое предоставление займов (ссуд)</i>	460		-	-	-	-
в том числе:						
увеличение задолженности по предоставленным займам (ссудам)	461	540	-	-	-	-
уменьшение задолженности по предоставленным займам (ссудам)	462	640	-	-	-	-
<i>Чистое поступление иных финансовых активов</i>	470		-	-	-	-
в том числе:						
увеличение стоимости иных финансовых активов	471	550	-	-	-	-
уменьшение стоимости иных финансовых активов	472	650	-	-	-	-
<i>Чистое увеличение дебиторской задолженности</i>	480		52 383,55	-39 000,00	83 500,00	96 883,55
в том числе:						
увеличение прочей дебиторской задолженности	481	560	873 871,10	23 878 100,00	8 052 591,14	32 804 562,24
уменьшение прочей дебиторской задолженности	482	660	821 487,55	23 917 100,00	7 969 091,14	32 707 678,69


Наименование показателя	Код строки	Код аналитики	Деятельность с целевыми средствами	Деятельность по государственному заданию	Приносящая доход деятельность	Итого
1	2	3	4	5	6	7
Операции с обязательствами (стр.520 + стр.530 + стр.540)	510		-242 858,55	1 110 475,00	-	867 616,45
<i>Чистое увеличение задолженности по привлечением перед резидентами</i>	520		-	-	-	-
в том числе:						
увеличение задолженности по привлечением перед резидентами	521	710	-	-	-	-
уменьшение задолженности по привлечением перед резидентами	522	810	-	-	-	-
<i>Чистое увеличение задолженности по привлечением перед нерезидентами</i>	530		-	-	-	-
в том числе:						
увеличение задолженности по привлечением перед нерезидентами	531	720	-	-	-	-
уменьшение задолженности по привлечением перед нерезидентами	532	820	-	-	-	-
<i>Чистое увеличение прочей кредиторской задолженности</i>	540		-242 858,55	1 110 475,00	-	867 616,45
в том числе:						
увеличение прочей кредиторской задолженности	541	730	762 914,50	25 798 614,19	4 860 665,12	31 422 193,81
уменьшение прочей кредиторской задолженности	542	830	1 005 773,05	24 688 139,19	4 860 665,12	30 554 577,36

Руководитель


(подпись)

К.Э.Аброськин
(расшифровка подписи)

Главный бухгалтер


(подпись)

С.Э.Светикова
(расшифровка подписи)

Централизованная бухгалтерия

_____ (наименование, ОГРН, ИНН, КПП, местонахождение)

Руководитель

(уполномоченное лицо)


_____ (должность)

_____ (подпись)

_____ (расшифровка подписи)

Исполнитель

_____ гл.бухгалтер
(должность)


(подпись)

С.Э.Светикова
(расшифровка подписи)

342 82 96
(телефон, e-mail)

" 19 " сентября 20 16 г.